

*Муниципальное общеобразовательное учреждение «Средняя школа № 8»  
(МОУ СШ № 8)*

**СОГЛАСОВАНО**

Педагогическим советом  
МОУ СШ № 8  
протокол от 31.03.2023 № 5

**УТВЕРЖДАЮ**

Директор МОУ СШ № 8  
Н.А.Сапегина  
Приказ от 18.04.2023 г. № 287

**Отчет**

**о результатах самообследования**

*Муниципального общеобразовательного учреждения  
«Средняя школа № 8 »*

**за 2022 год**

## АНАЛИТИЧЕСКАЯ ЧАСТЬ

### I. ОБЩИЕ СВЕДЕНИЯ ОБ ОБРАЗОВАТЕЛЬНОЙ ОРГАНИЗАЦИИ

Наименование образовательной организации	Муниципальное общеобразовательное учреждение «Средняя школа № 8» (МОУ СШ № 8)
Директор школы	Надежда Александровна Сапегина
Адрес организации	301835, Тульская область, г. Богородицк, ул.Макаренко ,д.16
Телефон, факс	8 (48761) 2-16-73
Адрес электронной почты	moussh8.bogorod@tularegion.org
Учредитель	Администрация МО Богородицкий район
Дата создания	12.09.1966
Лицензия	От 17.12.2014 № 0133/02156, серия 71 ЛО1 № 0001372
Свидетельство о государственной аккредитации	От 20.02.2015 № 0134/01111, серия 71А02 № 0000199; срок действия: до 20 февраля 2027 года

Основным видом деятельности МОУ СШ № 8 (далее – Школа) является реализация общеобразовательных программ:

- основной образовательной программы начального общего образования;
- основной образовательной программы основного общего образования;
- основной образовательной программы среднего общего образования.

Также Школа реализует адаптированную основную общеобразовательную программу начального общего образования обучающихся с легкой умственной отсталостью (вариант 1) и дополнительные общеразвивающие программы.

Школа расположена в рабочем районе г. Богородицка. Большинство семей обучающихся проживает в домах типовой застройки: 81 процент – рядом со Школой, 19 процентов – в близлежащих районах и поселках.

### II. ОСОБЕННОСТИ УПРАВЛЕНИЯ

Управление осуществляется на принципах единоначалия и самоуправления.

**Таблица 1. Органы управления, действующие в Школе**

Наименование органа	Функции
<b>Директор</b>	Контролирует работу и обеспечивает эффективное взаимодействие структурных подразделений организации, утверждает штатное расписание, отчетные документы организации, осуществляет общее руководство Школой
<b>Совет школы</b>	Рассматривает вопросы: <ul style="list-style-type: none"> <li>• развития образовательной организации;</li> <li>• финансово-хозяйственной деятельности;</li> <li>• материально-технического обеспечения</li> </ul>
<b>Педагогический совет</b>	Осуществляет текущее руководство образовательной деятельностью Школы, в том числе рассматривает вопросы: <ul style="list-style-type: none"> <li>• развития образовательных услуг;</li> <li>• регламентации образовательных отношений;</li> <li>• разработки образовательных программ;</li> <li>• выбора учебников, учебных пособий, средств обучения и воспитания;</li> <li>• материально-технического обеспечения образовательного процесса;</li> <li>• аттестации, повышения квалификации педагогических работников;</li> <li>• координации деятельности методических объединений</li> </ul>
<b>Общее собрание работников</b>	Реализует право работников участвовать в управлении образовательной организацией, в том числе: <ul style="list-style-type: none"> <li>• участвовать в разработке и принятии коллективного договора, Правил трудового распорядка, изменений и дополнений к ним;</li> <li>• принимать локальные акты, которые регламентируют деятельность образовательной организации и связаны с правами и обязанностями работников;</li> <li>• разрешать конфликтные ситуации между работниками и администрацией образовательной организации;</li> <li>• вносить предложения по корректировке плана мероприятий организации, совершенствованию ее работы и развитию материальной базы</li> </ul>

Для осуществления учебно-методической работы в Школе создано четыре предметных методических объединения:

- общих гуманитарных и социально-экономических дисциплин;
- естественно-научных и математических дисциплин;
- объединение педагогов начального образования
- объединение классных руководителей

### III. ОЦЕНКА ОБРАЗОВАТЕЛЬНОЙ ДЕЯТЕЛЬНОСТИ

Образовательная деятельность организуется в соответствии:

- с Федеральным законом от 29.12.2012 № 273-ФЗ «Об образовании в Российской Федерации»;
- приказом Минобрнауки от 06.10.2009 № 373 «Об утверждении и введении в действие федерального государственного образовательного стандарта начального общего образования»;
- приказом Минобрнауки от 17.12.2010 № 1897 «Об утверждении федерального государственного образовательного стандарта основного общего образования»;
- приказом Минобрнауки от 17.05.2012 № 413 «Об утверждении федерального государственного образовательного стандарта среднего общего образования»;
- СП 2.4.3648-20 «Санитарно-эпидемиологические требования к организациям воспитания и обучения, отдыха и оздоровления детей и молодежи»;
- СанПиН 1.2.3685-21 «Гигиенические нормативы и требования к обеспечению безопасности и (или) безвредности для человека факторов среды обитания» (действуют с 01.03.2021);
- СП 3.1/2.4.3598-20 «Санитарно-эпидемиологические требования к устройству, содержанию и организации работы образовательных организаций и других объектов социальной инфраструктуры для детей и молодежи в условиях распространения новой коронавирусной инфекции (COVID-19)»;
- основными образовательными программами по уровням образования, включая учебные планы, календарные учебные графики;
- расписанием занятий.

Учебный план 1–4-х классов ориентирован на четырехлетний нормативный срок освоения основной образовательной программы начального общего образования (реализация ФГОС НОО), 5–9-х классов – на пятилетний нормативный срок освоения основной образовательной программы основного общего образования (реализация ФГОС ООО), 10–11-х классов – на двухлетний нормативный срок освоения образовательной программы среднего общего образования (ФГОС СОО).

Форма обучения: очная.

Язык обучения: русский.

**Таблица 2. Режим образовательной деятельности**

Классы	Количество смен	Продолжительность урока (мин.)	Количество учебных дней в неделю	Количество учебных недель в году
1	1	Ступенчатый режим: Сентябрь-октябрь-3 урока по 35 минут, ноябрь- декабрь-4 урока-35 минут, январь-май- 4 урока по 40 минут	5	33
2–11	1	45	5	34

Начало учебных занятий – 8 ч 30 мин.

**Таблица 3. Общая численность обучающихся, осваивающих образовательные программы в 2022 году**

Название образовательной программы	Численность обучающихся
Основная образовательная программа начального общего образования	182
Основная образовательная программа основного общего образования	242
Основная общеобразовательная программа среднего общего образования	35

Всего в 2022 году в образовательной организации получали образование 459 обучающихся.

Школа реализует следующие образовательные программы:

- основная образовательная программа начального общего образования;
- основная образовательная программа основного общего образования;
- основная образовательная программа среднего общего образования;
- адаптированная основная общеобразовательная программа основного общего образования обучающихся с легкой умственной отсталостью (вариант 1);
- дополнительные общеразвивающие программы.

#### **Переход на обновленные ФГОС**

Во втором полугодии 2021/22 учебного года школа проводила подготовительную работу по переходу с 1 сентября 2022 года на ФГОС начального общего образования, утвержденного приказом Минпросвещения от 31.05.2021 № 286, и ФГОС основного общего образования, утвержденного приказом Минпросвещения от 31.05.2021 № 287, МОУ СШ № 8 разработало и утвердило дорожную карту, чтобы внедрить новые требования к образовательной деятельности. В том числе определило сроки разработки основных общеобразовательных программ – начального общего и основного общего образования, вынесло на общественное обсуждение перевод всех обучающихся начального общего и основного общего образования на новые ФГОС и получило одобрение у 96 процентов участников обсуждения. Для выполнения новых требований и качественной реализации программ в МОУ СШ № 8 на 2022 год запланирована масштабная работа по обеспечению готовности всех участников образовательных отношений через новые формы развития потенциала.

- Деятельность рабочей группы в 2021–2022 годы по подготовке Школы к постепенному переходу на новые ФГОС НОО и ООО можно оценить как хорошую: мероприятия дорожной карты реализованы на 100 процентов.
- С 1 сентября 2022 года МОУ СШ № 8 приступила к реализации ФГОС начального общего образования, утвержденного приказом Минпросвещения от 31.05.2021 № 286, и ФГОС основного общего образования, утвержденного приказом Минпросвещения от 31.05.2021 № 287, в 1-х и 5-х классах. Школа разработала и приняла на педагогическом совете 28.08.2022 (протокол № 1) основные общеобразовательные программы – начального общего и основного общего образования, отвечающие требованиям новых стандартов, а также определила направления работы с участниками образовательных отношений для достижения планируемых результатов согласно новым требованиям.

### Внедрение новых предметных концепций

С 1 сентября 2022 года МОУ СШ № 8 внедряет в образовательный процесс новые предметные концепции:

- Концепцию преподавания учебного предмета «Биология» в общеобразовательных организациях Российской Федерации, реализующих основные образовательные программы;
- Концепцию преподавания предметной области «Основы духовно-нравственной культуры народов России»;
- Концепцию экологического образования в системе общего образования.

С целью внедрения новых концепций преподавания разработан план, куда включены мероприятия, которые помогут преподавать учебные предметы с учетом новых концепций.

В соответствии с планом проведена ревизия рабочих программ учебных предметов «Биология» и «ОДНКНР». Также проведена ревизия рабочих программ учебных предметов на соответствие концепции экологического образования в системе общего образования. Рабочие программы учебных предметов приведены в соответствие с новыми концепциями.

В рамках реализации концепции преподавания учебного предмета «Биология» разработаны контрольно-измерительные материалы для оценки качества образования по биологии и контроля соответствия концепции преподавания биологии. В рамках реализации концепции преподавания предметной области «ОДНКНР» в декабре 2022 года организован и проведен «Фестиваль народов России» с целью повышения мотивации обучающихся к изучению предметной области «ОДНКНР».

### Применение ЭОР и ЦОР

В 2022 году была проведена работа по внедрению цифровой образовательной платформы ФГИС «Моя школа». Организованы три обучающих семинара для педагогов. На мероприятиях педагоги изучили функциональные возможности платформы и порядок подключения к цифровому ресурсу.

МОУ СШ № 8 осуществляет реализацию образовательных программ с применением ЭОР, включенных в федеральный перечень электронных образовательных ресурсов, допущенных к использованию при реализации имеющих государственную аккредитацию образовательных программ начального общего, основного общего, среднего общего образования (приказ Минпросвещения от 02.08.2022 № 653).

В связи с этим в 2022 году была проведена ревизия рабочих программ на предмет соответствия ЭОР, указанных в тематическом планировании, федеральному перечню (приказ Минпросвещения от 02.08.2022 № 653). В ходе посещения уроков осуществлялся контроль использования ЭОР.

По итогам контроля установлено:

1. Все рабочие программы учебных предметов содержат ЭОР, включенные в федеральный перечень электронных образовательных ресурсов, допущенных к использованию при реализации имеющих государственную аккредитацию образовательных программ начального общего, основного общего, среднего общего образования (приказ Минпросвещения от 02.08.2022 № 653).
2. На уроках учителя используют ЭОР, включенные в федеральный перечень электронных образовательных ресурсов, допущенных к использованию при реализации имеющих государственную аккредитацию образовательных программ начального

общего, основного общего, среднего общего образования (приказ Минпросвещения от 02.08.2022 № 653).

### **Профили обучения**

В 2021/22 году для обучающихся 10-х классов был сформирован один профиль. Наибольшей популярностью пользовался универсальный профиль. В 2022 году с учетом запросов обучающихся на основании анкетирования был сформирован универсальный профиль. Таким образом, в 2022/23 учебном году в полной мере реализуется ФГОС СОО и профильное обучение для обучающихся 10-х и 11-х классов. **Обучающиеся с ограниченными возможностями здоровья**

Школа реализует следующие АООП:

- адаптированная основная общеобразовательная программа основного общего образования обучающихся с умственной отсталостью (вариант 1).

Категории обучающихся с ограниченными возможностями здоровья, которые обучаются в Школе:

- с тяжелыми нарушениями речи – 1 (0,14%).

В Школе созданы специальные условия для получения образования обучающимися с ОВЗ. Классы, группы для обучающихся с ОВЗ скомплектованы в зависимости от категории обучающихся, вариантов адаптированных основных образовательных программ и СанПиН:

- общеобразовательные классы, где ребенок с ОВЗ обучается совместно с обучающимися без ограничений возможностей здоровья по индивидуальной адаптированной образовательной программе.

Разработана программа коррекционной работы, включающая коррекционно-развивающие курсы, которые проводят учитель-логопед и педагог-психолог. Применяются специальные методы, приемы и средства обучения и коррекционно-логопедической работы, в том числе специализированные компьютерные технологии, дидактические пособия, визуальные средства, обеспечивающие реализацию «обходных путей» коррекционного воздействия на речевые процессы, повышающие контроль за устной и письменной речью. В образовательном процессе ведется тщательный отбор и комбинирование методов и приемов обучения с целью смены видов деятельности обучающихся, изменения доминантного анализатора, включения в работу большинства сохранных анализаторов; использование ориентировочной основы действий (опорных сигналов, алгоритмов, образцов выполнения задания).

### **Внеурочная деятельность**

Организация внеурочной деятельности соответствует требованиям ФГОС уровней общего образования. Структура рабочих программ внеурочной деятельности соответствует требованиям стандартов к структуре рабочих программ внеурочной деятельности.

Все рабочие программы имеют аннотации и размещены на официальном сайте Школы.

Формы организации внеурочной деятельности включают: кружки, секции, клуб по интересам, летний лагерь.

С 1 сентября 2022 года в планах внеурочной деятельности уровней образования выделено направление – еженедельные информационно-просветительские занятия патриотической, нравственной и экологической направленности «Разговоры о важном». Внеурочные занятия «Разговоры о важном» были включены в планы внеурочной деятельности всех уровней образования в объеме 34 часов.

На основе примерной программы курса «Разговоры о важном», одобренной решением

ФУМО (протокол от 15.09.2022 № 6/22), были разработаны рабочие программы внеурочных занятий «Разговоры о важном». Внеурочные занятия «Разговоры о важном» внесены в расписание и проводятся по понедельникам первым уроком еженедельно. Первое занятие состоялось 5 сентября 2022 года. Ответственными за организацию и проведение внеурочных занятий «Разговоры о важном» являются классные руководители.

В первом полугодии 2022/23 учебного года проведено 16 занятий в каждом классе. Внеурочные занятия «Разговоры о важном» в 1–11-х классах:

- фактически проведены в соответствии с расписанием;
- темы занятий соответствуют тематическим планам Минпросвещения;
- формы проведения занятий соответствуют рекомендованным.

Вывод. Планы внеурочной деятельности НОО, ООО и СОО выполнены в полном объеме.

#### Воспитательная работа

Воспитательная работа 2022 году осуществлялась в соответствии с рабочими программами воспитания, которые были разработаны для каждого уровня и включены в соответствующую ООП.

Воспитательная работа по рабочим программам воспитания осуществляется по следующим модулям:

- инвариантные – «Классное руководство», «Урочная деятельность» (по ФГОС-2021) / «Школьный урок», «Внеурочная деятельность» (по ФГОС-2021) / «Курсы внеурочной деятельности», «Взаимодействие с родителями» (по ФГОС-2021) / «Работа с родителями», «Самоуправление», «Профориентация»;
- вариативные – «Детские общественные объединения», «Школьные медиа», «Ключевые общешкольные дела».

Воспитательные события в Школе проводятся в соответствии с календарными планами воспитательной работы НОО, ООО и СОО. Они конкретизируют воспитательную работу модулей рабочей программы воспитания по уровням образования. Виды и формы организации совместной воспитательной деятельности педагогов, школьников и их родителей разнообразны:

- коллективные школьные дела;
- акции;

В 2022 году в Школе проведено 4 общешкольных мероприятия, 10 единых классных часов, 4 акции гражданско-патриотической направленности.

Анализ планов воспитательной работы 1–11-х классов показал следующие результаты:

- планы воспитательной работы составлены с учетом возрастных особенностей обучающихся;
- в планах воспитательной работы предусмотрены различные виды и формы организации воспитательной работы по гражданско-патриотическому воспитанию, которые направлены на всестороннее развитие личности обучающегося и расширение его кругозора;
- наиболее содержательная и интересная внеурочная воспитательная деятельность в гражданско-патриотическом направлении отмечена у следующих классных руководителей: (1 «А» класс), (3 «А» класс), (8 «А» класс), (10 класс).

Посещенные классные мероприятия гражданско-патриотической направленности показывают, что в основном классные руководители проводят классные мероприятия на достаточно высоком уровне.

Классные руководители осуществляют гражданско-патриотическое воспитание обучающихся Школы через разнообразные виды деятельности в очном формате и онлайн: экскурсии; поисково-исследовательскую работу школьного музея; встречи с участниками



локальный войн, ветеранами ВОВ и тружениками тыла, ветеранами труда, выпускниками Школы; кружковую и досуговую деятельность.

В 2022 году в рамках патриотического воспитания осуществлялась работа по формированию представлений о государственной символике РФ: изучение истории герба, флага и гимна РФ; изучение правил применения государственных символов; формирование ответственного отношения к государственным символам, в том числе знакомство с мерами ответственности за нарушение использования или порчу государственных символов и т. п.

В рамках работы по формированию представлений о государственной символике были запланированы и реализованы следующие мероприятия:

- в рамках модуля «Урочная деятельность» (по ФГОС-2021)/«Школьный урок» тематические разделы или компоненты по изучению государственных символов включены в предметные области, учебные предметы, курсы, модули: русский язык, литература, родной язык, литературное чтение на родном языке, окружающий мир, обществознание, история, ОРКСЭ, ОДНКНР, искусство. Внесены корректировки в рабочие программы учебных предметов, курсов и модулей;
- в рамках модуля «Ключевые общешкольные дела» организованы еженедельные линейки по понедельникам перед уроками с выносом флага РФ и исполнением гимна РФ;
- в рамках модуля «Детские общественные объединения» организованы школьные знаменные группы по уровням образования;

Эффективность воспитательной работы Школы в 2022 году оценивалась по результатам анкетирования обучающихся и их родителей, анкетирования педагогов, а также по результатам оценки личностных результатов школьников в динамике (по сравнению с предыдущим периодом). На основании этих данных можно сделать вывод об удовлетворительном уровне организации воспитательной работы Школы в 2022 году.

Деятельность педагогического коллектива по гражданско-патриотическому воспитанию осуществляется в соответствии с поставленными целью и задачами на удовлетворительном уровне. Все запланированные мероприятия реализованы в полном объеме.

#### Дополнительное образование

Охват дополнительным образованием в Школе в 2022 году составил 94 процента.

Во втором полугодии 2021/22 учебного года Школа реализовывала 8 дополнительных общеразвивающих программ по шести направленностям:

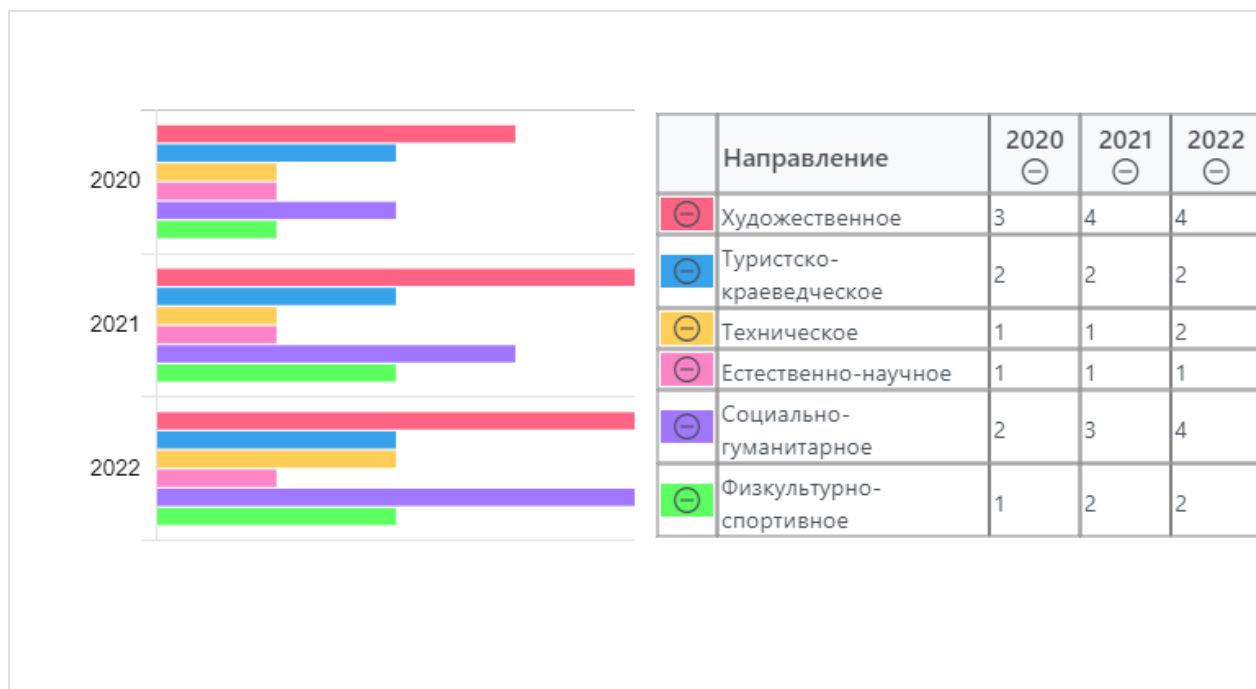
- художественное (школьный театр «Арт-студио»);
- физкультурно-спортивное («Спортивные игры», «Футбол в школе»);
- социально-гуманитарное («Школа волонтеров»);
- туристско-краеведческое («Юные краеведы»);
- естественно-научное («Юный биолог»);
- техническое («Роботех»).

В первом полугодии 2022/23 учебного года реализовывала 15 дополнительных общеразвивающих программ по шести направленностям:

- художественное (школьный театр «Арт-студио»);
- физкультурно-спортивное («Спортивные игры», «Футбол в школе»);
- социально-гуманитарное («Школа волонтеров»);
- туристско-краеведческое («Юные краеведы»);
- естественно-научное («Юный биолог»);
- техническое («Роботех»).

Данные о выборе направленностей дополнительного образования по годам представлены

в гистограмме.



Во втором полугодии 2021/22 учебного года по программам технической и естественно-научной направленности занимались 40 процентов обучающихся, осваивающих дополнительные образовательные программы. В первом полугодии 2022/23 учебного года доля обучающихся, осваивающих дополнительные общеразвивающие программы технической и естественно-научной направленности, выросла на 15 процентов и составила 55 процентов. Это говорит о росте интереса обучающихся к освоению программ технической и естественно-научной направленности и необходимости увеличения количества программ по этим направлениям.

В 2022 году Школа включилась в проект Минпросвещения «Школьный театр» (протокол Минпросвещения от 27.12.2021 № СК-31/06пр). В Школе с 1 сентября 2022 года организовано объединение дополнительного образования «Театр студио». Разработана программа дополнительного образования «Театр студио». Составлены план и график проведения занятий театральной студии. Созданы условия для организации образовательного процесса: выделены помещение и специальное оборудование.

В первом полугодии 2022/23 учебного года в театральной студии занимались 45 обучающихся 5–11-х классов. Это 10 процентов обучающихся Школы. В студии занимаются 5 учеников, находящихся в трудной жизненной ситуации, и 2 ученика с ОВЗ. К декабрю 2022 года количество обучающихся по дополнительной общеразвивающей программе «Театр студио» выросло и составило 90 человек (20% обучающихся).

С 1 сентября 2022 года в рамках дополнительного образования организован школьный спортивный клуб «Олимп». В рамках клуба реализуются программы дополнительного образования:

- волейбол – 2 группы;
- баскетбол – 2 группы;
- общая физическая подготовка – 2 группы;
- подвижные игры – 3 группы;
- ЮИД – 1 группа.

В объединениях клуба в первом полугодии занято 325 обучающихся (70% обучающихся Школы).

Для успешной реализации проекта имеется необходимая материально-техническая база:

- спортивный зал, используемый для проведения спортивных соревнований с участием школьников;
- музыкальная аппаратура для проведения мероприятий и организации общешкольных мероприятий (усилители звука, колонки, музыкальный центр, микрофоны);
- коллекция фонограмм и аудиозаписей для проведения воспитательных мероприятий.

В первом полугодии 2022/23 учебного года в рамках клуба проведены следующие спортивные мероприятия:

№ п/п	Мероприятие	Место проведения	Дата и время проведения	Количество участников
1	Соревнование по мини-футболу среди обучающихся 5–8-х классов «Осенний мяч»	Школьная площадка	13.09.2022 12:00	Обучающиеся 5–8-х классов, 43 человека, 4 команды
2	«Веселые старты», школьный этап	Спортивный зал	28.10.2022 14:00	94 человека, обучающиеся 2 «А», 2 «Б», 3 «А», 3 «Б», 4 «А»
3	Первенство по волейболу среди девушек 8–11-х классов	Спортивный зал	30.11.2022	Обучающиеся 8–11-х классов, 30 человек

Вывод: программы дополнительного образования выполнены в полном объеме, повысился охват дополнительным образованием по сравнению с 2021 годом на 3 процента. Исходя из результатов анкетирования обучающихся и их родителей качество дополнительного образования существенно повысилось.

#### Об антикоронавирусных мерах

МОУ СШ № 8 в течение 2022 года продолжала профилактику коронавируса. Для этого были запланированы организационные и санитарно-противоэпидемические мероприятия в соответствии с СП 3.1/2.43598-20 и методическими рекомендациями по организации работы образовательных организаций г. Богородицка. Так, Школа:

- закупила бесконтактные термометры, тепловизоры – два стационарных на главные входы, один ручной, рециркуляторы передвижные и настенные для каждого кабинета, средства и устройства для антисептической обработки рук, маски многоцветного использования, маски медицинские, перчатки из расчета на два месяца;
- разработала графики уборки, проветривания кабинетов, рекреаций, а также создала максимально безопасные условия приема пищи;
- закупила достаточное количество масок для выполнения обязательного требования к ношению масок на экзамене членами экзаменационной комиссии;
- разместила на сайте МОУ СШ № 8 необходимую информацию об антикоронавирусных мерах, ссылки распространяли посредством мессенджеров и социальных сетей.

#### IV. ОРГАНИЗАЦИЯ УЧЕБНОГО ПРОЦЕССА

Организация учебного процесса в Школе регламентируется режимом занятий, учебным планом, календарным учебным графиком, расписанием занятий, локальными

нормативными актами Школы.

Начало учебного года – 1 сентября, окончание – 31 мая.

Продолжительность учебного года: 1-е классы – 33 недели, 2–8-е классы – 34 недели, 9-е и 11-е классы – по окончании ГИА.

Продолжительность уроков – 45 минут.

Образовательная деятельность в Школе осуществляется по пятидневной учебной неделе для 1-х классов, по шестидневной учебной неделе — для 2–11-х классов. Занятия проводятся для обучающихся 1-11-х классов в одну смену .

**Таблица 4. Режим образовательной деятельности**

Классы	Количество смен	Продолжительность урока (минут)	Количество учебных дней в неделю	Количество учебных недель в году
1	1	Ступенчатый режим: <ul style="list-style-type: none"><li>• 35 минут (сентябрь–декабрь);</li><li>• 40 минут (январь–май)</li></ul>	5	33
2–11	1	45	5	34

Начало учебных занятий – 8 ч 30 мин.

#### **V. СОДЕРЖАНИЕ И КАЧЕСТВО ПОДГОТОВКИ ОБУЧАЮЩИХСЯ**

Проведен анализ успеваемости и качества знаний по итогам 2021/22 учебного года. Статистические данные свидетельствуют об успешном освоении обучающимися основных образовательных программ.

**Таблица 5. Статистика показателей за 2021/22 год**

№ п/п	Параметры статистики	2021/22 учебный год
1	Количество детей, обучавшихся на конец учебного года (для 2020/21), в том числе:	459
	– начальная школа	182
	– основная школа	452
	– средняя школа	35
2	Количество обучающихся, оставленных на повторное обучение:	–
	– начальная школа	–
	– основная школа	–
	– средняя школа	–

3	Не получили аттестата:	–
	– об основном общем образовании	–
	– о среднем общем образовании	–
4	Окончили Школу с аттестатом особого образца:	12
	– в основной школе	10
	– в средней школе	2

Приведенная статистика показывает, что положительная динамика успешного освоения основных образовательных программ сохраняется, при этом стабильно растет количество обучающихся Школы.

В Школе организовано профильное обучение на уровне среднего общего образования.

#### Краткий анализ динамики результатов успеваемости и качества знаний

Таблица 6. Результаты освоения учащимися программы начального общего образования по показателю «успеваемость» в 2022 году

Классы	Всего учащихся	Из них успевают		Окончили год				Не успевают				Переведены условно	
								Всего				Из них н/а	
		Количество	%	с отметками «4» и «5»	%	с отметками «5»	%	Количество	%	Количество	%	Количество	%
2	48	48	100	19	69	5	22	0	0	0	0	0	0
3	50	50	100	36	79	6	21	0	0	0	0	0	0
4	39	39	100	21	75	4	16	0	0	0	0	0	0
Итого	137	137	100	76	65	15	20	0	0	0	0	0	0

Если сравнить результаты освоения обучающимися программы начального общего образования по показателю «успеваемость» в 2022 году с результатами освоения учащимися программы начального общего образования по показателю «успеваемость» в 2021 году, то можно отметить, что процент учащихся, окончивших на «4» и «5», вырос на 2,6 процента (в 2021-м был 62,4%), процент учащихся, окончивших на «5», вырос на 2,5 процента (в 2021-м – 17,5%).

Таблица 7. Результаты освоения учащимися программы основного общего образования по

показателю «успеваемость» в 2022 году

Классы	Всего учащихся	Из них успевают		Окончили год				Не успевают				Переведены условно	
								Всего				Из них н/а	
		Количество	%	с отметками «4» и «5»	%	с отметками «5»	%	Количество	%	Количество	%	Количество	%
5	44	44	100	27	67	3	11	0	0	0	0	0	0
6	40	40	100	17	47	2	2	0	0	0	0	0	0
7	58	58	100	16	27	2	2	0	0	0	0	0	0
8	58	58	100	19	28	5	9	0	0	0	0	0	0
9	45	45	100	14	25	3	3	0	0	0	0	0	0
Итого	245	245	100	93	39	15	4	0	0	0	0	0	0

Анализ данных, представленных в таблице, показывает, что в 2022 году процент учащихся, окончивших на «4» и «5», повысился на 1,7 процента (в 2021-м был 37,3%), процент учащихся, окончивших на «5», повысился на 1,7 процента (в 2021-м – 2,3%).

Таблица 8. Результаты освоения учащимися программы среднего общего образования по показателю «успеваемость» в 2022 году

Классы	Всего учащихся	Из них успевают		Окончили год				Не успевают				Переведены условно	
								Всего				Из них н/а	
		Количество	%	с отметками «4» и «5»	%	с отметками «5»	%	Количество	%	Количество	%	Количество	%
10	15	15	100	6	42	1	1	0	0	0	0	0	0
11	7	7	100	4	37	2	2	0	0	0	0	0	0
Итого	22	22	100	10	43	3	2	0	0	0	0	0	0

о			0		0							
---	--	--	---	--	---	--	--	--	--	--	--	--

Результаты освоения учащимися программы среднего общего образования по показателю «успеваемость» в 2022 учебном году выросли на 26,5 процента (в 2021-м количество обучающихся, которые окончили полугодие на «4» и «5», было 13,5%), процент учащихся, окончивших на «5», стабилен (в 2021-м было 9%).

### Результаты ГИА-2022

В 2022 году ГИА прошла в обычном формате в соответствии с порядками ГИА-9 и ГИА-1. Девятиклассники сдавали ОГЭ по русскому языку и математике, а также по двум предметам на выбор. Одиннадцатиклассники сдавали ЕГЭ по двум обязательным предметам – русскому языку и математике – и при желании по предметам по выбору.

Таблица 9. Общая численность выпускников 2021/22 учебного года

	9-е классы	11-е классы
Общее количество выпускников	47	7
Количество обучающихся на семейном образовании	0	0
Количество обучающихся с ОВЗ	0	0
Количество обучающихся, получивших «зачет» за итоговое собеседование/сочинение	47	7
Количество обучающихся, не допущенных к ГИА	0	0
Количество обучающихся, проходивших процедуру ГИА	47	7
Количество обучающихся, сдававших ГИА в форме промежуточной аттестации	0	0
Количество обучающихся, получивших аттестат	47	7

#### ГИА в 9-х классах

В 2021/22 учебном году одним из условий допуска обучающихся 9-х классов к ГИА было получение «зачета» за итоговое собеседование. Испытание прошло 09.02.2022 в МОУ СШ № 8 в очном формате. В итоговом собеседовании приняли участие 47 обучающихся (100%), все участники получили «зачет».

В 2022 году 47 девятиклассников сдавали ГИА в форме ОГЭ. Обучающиеся сдали ОГЭ по основным предметам – русскому языку и математике на достаточно высоком уровне. Успеваемость по математике и русскому языку за последние три года не изменилась и стабильно составляет 100 процентов. Качество повысилось на 5 процентов по русскому языку, понизилось на 2 процента по математике.

Таблица 10. Результаты ОГЭ по обязательным предметам

Учебный год	Математика			Русский язык		
	Успеваемость	Качество	Средний балл	Успеваемость	Качество	Средний балл
2019/2020	Отменены					
2020/2021	100	86	4,2	100	88	4,0
2021/2022	100	84	3,9	100	93	4,3

Также 47 выпускников 9-х классов успешно сдали ОГЭ по выбранным предметам. Результаты ОГЭ по предметам по выбору показали стопроцентную успеваемость и в целом хорошее качество знаний обучающихся.

Таблица 11. Результаты ОГЭ в 9-х классах

Предмет	Количество обучающихся	Качество	Средний балл	Успеваемость
Обществознание	23	65	4	100
Иностранный язык	1	100	4	100
Биология	23	65	3,8	100
Информатика и ИКТ	1	100	4	100
Физика	1	100	4	100
География	5	67	4	100
Химия	5	100	4,5	100

Промежуточная аттестация была организована в соответствии с Положением о текущем контроле и промежуточной аттестации в МОУ СШ № 8. Обучающийся успешно сдал промежуточную аттестацию.

Замечаний о нарушении процедуры проведения ГИА-9 в 2022 году не было, что является хорошим результатом работы с участниками образовательных отношений в сравнении с предыдущим годом.

Все девятиклассники Школы успешно закончили 2021/22 учебный год и получили аттестаты об основном общем образовании. Аттестат с отличием получили 10 человек, что составило 11 процентов от общей численности выпускников.

Таблица 12. Итоговые результаты выпускников на уровне основного общего образования за три последних года

Критерии	2019/20		2020/21		2021/22	
	Кол-во	%	Кол-во	%	Кол-во	%
Количество выпускников 9-х классов всего	30	100	41	100	47	100
Количество выпускников 9-х классов, успевающих по итогам учебного года на «5»	6	20	3	7	10	11,4



Количество выпускников 9-х классов, успевающих по итогам учебного года на «4» и «5»	8	27	18	44	24	65,9
Количество выпускников 9-х классов, допущенных к государственной (итоговой) аттестации	30	100	41	10 0	47	100
Количество выпускников 9-х классов, не допущенных к государственной (итоговой) аттестации	0	0	0	0	0	0

#### ГИА в 11-х классах

В 2021/22 учебном году одним из условий допуска обучающихся 11-х классов к ГИА было получение «зачета» за итоговое сочинение. Выпускники 2021/22 года писали итоговое сочинение 1 декабря 2021 года. В итоговом сочинении приняли участие 7 обучающихся (100%), по результатам проверки все обучающиеся получили «зачет».

В 2022 году все выпускники 11-х классов (7 человек) были допущены и успешно сдали ГИА. Все обучающиеся сдавали ГИА в форме ЕГЭ.

В 2022 году выпускники сдавали ЕГЭ по математике на базовом и профильном уровне. ЕГЭ по математике на базовом уровне сдавали 4 выпускника. Результаты представлены в таблице.

Таблица 13. Результаты ГИА-11 по базовой математике 2022 году

Критерии	Математика (базовый уровень)
Количество обучающихся, которые сдавали математику на базовом уровне	4
Средний балл	3,9
Количество обучающихся, получивших высокие баллы, отметку «5» по пятибалльной системе	2
Процент обучающихся, получивших высокие баллы, отметку «5» по пятибалльной системе	25

ЕГЭ по русскому языку сдавали 7 обучающихся. Все выпускники 11-х классов успешно справились с экзаменом. Высокие баллы получили 2 обучающихся (26%).

Таблица 14. Результаты ЕГЭ по русскому языку

Критерии	II
Количество обучающихся	7
Количество обучающихся, которые не набрали минимальное количество баллов	0
Количество обучающихся, которые получили высокие баллы (от 80 до 100)	2

Средний балл	4,3
Средний тестовый балл	64,7

В 2022 году ЕГЭ по математике на профильном уровне сдавали 3 человека. Все обучающиеся успешно справились с экзаменом. Средний балл – 58,5.

Повышение баллов по математике в последние два года обусловлено тем, что этот предмет сдают более подготовленные обучающиеся, которые поступают в вузы, где требуется математика на профильном уровне. Снижение результатов по русскому языку в 2022 году по сравнению с 2021 годом связано с тем, что предмет сдавали все обучающиеся 11-х классов с разной степенью подготовленности.

Таблица 15. Средний тестовый балл ЕГЭ по математике и русскому языку за три последних года

Учебный год	Математика	Русский язык
2019/2020	52,8	65,5
2020/2021	57,2	62,7
2021/2022	58,5	62

В 2022 году из предметов по выбору обучающиеся чаще всего выбирали обществознание. Из 7 обучающихся предмет выбрали 4 человека (38%). Физику выбрали 2 (24%) обучающихся, историю – 2 (2%), английский язык сдавали 1 (8%) человек, информатику – 1 человек (1%). Согласно результатам ЕГЭ успеваемость составила 100 процентов. Качество сдачи экзаменов и средний балл свидетельствуют о том, что уровень знаний обучающихся выше среднего по всем предметам.

Таблица 16. Результаты ЕГЭ в 2022 году

Учебные предметы	Количество участников ЕГЭ	Качество	Средний балл	Успеваемость
Русский язык	7	77	62	100
Физика	2	80	52	100
Математика (базовый уровень)	4	75	4,2	100
Математика (профильный уровень)	3	75	58,5	100
История	2	78	52	100
Обществознание	3	77	48	100
Английский язык	1	87	44	100
Информатика	1	100	82	100

Все выпускники 11-х классов успешно завершили учебный год и получили аттестаты. Количество обучающихся, получивших в 2021/22 учебном году аттестат о среднем общем образовании с отличием и медаль «За особые успехи в учении», – 2 человека, что составило 7 процентов от общей численности выпускников 2021 года.

Таблица 14. Результаты ЕГЭ по русскому языку

Критерии	11 «А»
Количество обучающихся	7
Количество обучающихся, которые не набрали минимальное количество баллов	0
Количество обучающихся, которые получили высокие баллы (от 80 до 100)	2
Средний балл	4,3
Средний тестовый балл	62,1

В 2022 году ЕГЭ по математике на профильном уровне сдавали 3 человека. Все обучающиеся успешно справились с экзаменом. Средний балл – 58,5.

Повышение баллов по математике в последние два года обусловлено тем, что этот предмет сдают более подготовленные обучающиеся, которые поступают в вузы, где требуется математика на профильном уровне. Снижение результатов по русскому языку в 2022 году по сравнению с 2021 годом связано с тем, что предмет сдавали все обучающиеся 11-х классов с разной степенью подготовленности.

Таблица 15. Средний тестовый балл ЕГЭ по математике и русскому языку за три последних года

Учебный год	Математика	Русский язык
2018/2019	58	62
2019/2020	64	73
2021/2022	58,5	62

В 2022 году из предметов по выбору обучающиеся чаще всего выбирали обществознание. Из 7 обучающихся предмет выбрали 4 человека (38%). Физику выбрали 2 (24%) обучающихся, историю – 4 (9%), английский язык сдавали 1 (8%) человек, информатику – 1 человек (6%).

Согласно результатам ЕГЭ успеваемость составила 100 процентов. Качество сдачи экзаменов и средний балл свидетельствуют о том, что уровень знаний обучающихся выше среднего по всем предметам.

Таблица 16. Результаты ЕГЭ в 2022 году

Учебные предметы	Количество участников ЕГЭ	Качество	Средний балл	Успеваемость
Русский язык	7	77	62	100
Физика	2	80	52	100
Математика (базовый уровень)	4	75	4,2	100
Математика (профильный уровень)	3	75	58,5	100

История	4	78	48	100
Обществознание	3	77	48	100
Английский язык	1	87	46	100
Информатика	1	100	83	100

Все выпускники 11-х классов успешно завершили учебный год и получили аттестаты. Количество обучающихся, получивших в 2021/22 учебном году аттестат о среднем общем образовании с отличием и медаль «За особые успехи в учении», – 2 человека, что составило 7 процентов от общей численности выпускников 2022 года.

Таблица 17. Количество медалистов за последние пять лет

Медаль «За особые успехи в учении»				
2018	2019	2020	2021	2022
8	1	3	2	2

Таблица 18. Получили медаль «За особые успехи в учении» в 2021–2022 учебном году

№ п/п	Ф. И. О. выпускника	Класс	Классный руководитель
1	Власова Алевтина Владимировна	11	Чернышева Елена Алексеевна
2	Синелюбов Андрей Васильевич	11	Чернышева Елена Алексеевна

#### Выводы о результатах ГИА-9 и ГИА-11

1. Обучающиеся 9-х и 11-х классов показали стопроцентную успеваемость по результатам ГИА по всем предметам.
2. По ГИА-9 средний балл выше 4 по обязательным предметам и предметам по выбору, кроме двух (биология и иностранный язык – по 3,8).
3. По ЕГЭ средний балл по каждому из предметов выше 4, средний балл по базовой математике – 3,9, по профильной математике – 58,5, по русскому языку – 69.
4. Среди выпускников 9-х классов аттестат с отличием получили 10 человек (11%).
5. Среди выпускников 11-х классов аттестат с отличием и медаль «За особые успехи в учении» получили 2 человека (7%)

#### Результаты ВПР

Перенесенные на осень ВПР-2022 показали значительное снижение результатов по сравнению с итоговой отметкой за третью четверть по русскому языку и математике в 5-х классах. Понизили свои результаты по русскому языку – 22 процента обучающихся, по математике – 16 процентов, по биологии – 1,6 процента.

Причины несоответствия результатов ВПР и отметок:

- отсутствие дифференцированной работы с обучающимися;
- недостаточный уровень сформированности навыков самоконтроля, включая навыки внимательного прочтения текста задания, предварительной оценки правильности полученного ответа и его проверки;

В 2022 году проанализированы результаты участия обучающихся Школы в олимпиадах и конкурсах всероссийского, регионального, муниципального и школьного уровней.

Весна 2022 года, ВсОШ. Количественные данные по всем этапам Всероссийской олимпиады школьников в 2021/22 учебном году показали стабильно высокий объем участия. Количество участников Всероссийской олимпиады школьников выросло с 75 процентов обучающихся Школы в 2020/21 году до 79 процентов в 2021/22 году.

Осень 2022 года, ВсОШ. В 2022/23 году в рамках ВсОШ прошли школьный и муниципальный этапы. Сравнивая результаты двух этапов с результатами аналогичных этапов, которые прошли осенью 2021 года, можно сделать вывод, что количественные показатели не изменились, а качественные – стали выше на 5 процентов.

В 2022 году был проанализирован объем участников конкурсных мероприятий разных уровней. Дистанционные формы работы с учащимися, создание условий для проявления их познавательной активности позволили принимать активное участие в дистанционных конкурсах регионального, всероссийского и международного уровней. Результат – положительная динамика участия в олимпиадах и конкурсах, привлечение к участию в интеллектуальных соревнованиях большего количества обучающихся Школы.

## VI. ВОСТРЕБОВАННОСТЬ ВЫПУСКНИКОВ

Таблица 21. Востребованность выпускников

Год выпуска	Основная школа				Средняя школа				
	Всего	Перешли в 10-й класс Школы	Перешли в 10-й класс другой ОО	Поступили в профессиональную ОО	Всего	Поступили в вузы	Поступили в профессиональную ОО	Устроились на работу	Пошли на срочную службу по призыву
2020	27	9	0	16	27	23	4	0	0
2021	30	7	1	23	9	7	2	0	0
2022	47	18	1	29	7	5	2	0	0

В 2022 году 98 процентов выпускников 4-х классов, которые перешли в 5-й класс Школы. По сравнению с 2021 годом количество выпускников, которые перешли на следующий уровень образования, увеличилось на 10 процентов. Результаты свидетельствуют о грамотной и эффективной работе управленческой команды по выстраиванию системы преемственности между уровнями образования.

В 2022 году уменьшилось число выпускников 9-го класса, которые продолжили обучение в других общеобразовательных организациях региона. Это связано с тем, что в Школе с 2020 года осуществляется профильное обучение, которое высоко востребовано обучающимися. Количество выпускников, поступающих в вузы, стабильно по сравнению с общим количеством выпускников 11-го класса.

## VII. ФУНКЦИОНИРОВАНИЕ ВНУТРЕННЕЙ СИСТЕМЫ ОЦЕНКИ КАЧЕСТВА ОБРАЗОВАНИЯ

Деятельность по оценке качества образования в МОУ СШ № 8 в 2022 году организовывалась на основании Положения о внутренней системе оценки качества

образования (ВСОКО) и в соответствии с Планами ВСОКО на 2021/22 и 2022/23 учебные годы.

Внутренняя система оценки качества образования Школы ориентирована на решение следующих задач:

- систематическое отслеживание и анализ состояния системы образования в образовательной организации для принятия обоснованных и своевременных управленческих решений, направленных на повышение качества образовательной деятельности и достижение планируемых результатов;
- максимальное устранение эффекта неполноты и неточности информации о качестве образования как на этапе планирования достижения образовательных результатов, так и на этапе оценки эффективности образовательной деятельности по достижению соответствующего качества образования.

Основными направлениями и целями оценочной деятельности в МБОУ «Школа № 1» являются:

- оценка образовательных достижений обучающихся на различных этапах обучения как основа их промежуточной и итоговой аттестации, а также основа процедур внутреннего мониторинга образовательной организации, мониторинговых исследований муниципального, регионального и федерального уровней;
- оценка результатов деятельности педагогических кадров как основа аттестационных процедур;
- оценка результатов деятельности образовательной организации как основа аккредитационных процедур.

Объектами процедуры оценки качества образовательных результатов обучающихся являются:

- личностные результаты;
- метапредметные результаты;
- предметные результаты;
- участие и результативность в школьных, областных и других предметных олимпиадах, конкурсах, соревнованиях;
- анализ результатов дальнейшего трудоустройства выпускников.

Основными процедурами оценки образовательных достижений обучающихся являются: стартовая и входная диагностики, текущая и тематическая оценка, портфолио, внутришкольный мониторинг образовательных достижений, промежуточная и итоговая аттестацию обучающихся.

Содержание процедуры оценки качества условий образовательной деятельности включает в себя:

- исследование удовлетворенности родителей (законных представителей) качеством образовательного процесса и качеством условий;
- программно-информационное обеспечение, наличие школьного сайта, регулярное пополнение и эффективность его использования в учебном процессе;
- оснащенность учебных кабинетов современным оборудованием, средствами обучения и мебелью;
- обеспеченность методической и учебной литературой;
- диагностику уровня тревожности обучающихся 1-х 5-х и 10-х классов в период адаптации;
- оценку количества обучающихся на всех уровнях образования и сохранения контингента обучающихся;
- оценку кадровых условий реализации образовательной программы (аттестация педагогов, готовность к повышению педагогического мастерства, знание и использование современных методик и технологий, подготовка и участие в качестве

экспертов ЕГЭ, ОГЭ, аттестационных комиссий, жюри, участие в профессиональных конкурсах);

- использование социальной сферы микрорайона и города.

Основными методами оценки качества условий образовательной деятельности являются экспертиза, мониторинг, анализ и анкетирование.

Исследование удовлетворенности родителей (законных представителей) качеством образовательного процесса и качеством условий

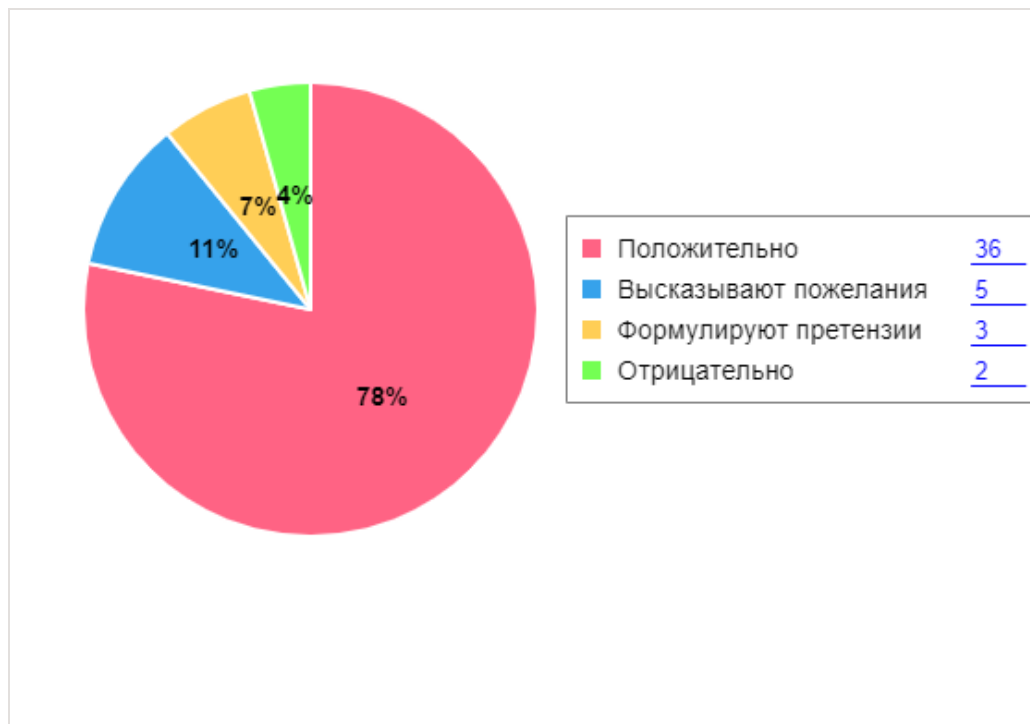
С целью определения степени удовлетворенности родителей (законных представителей) обучающихся качеством предоставления образовательных услуг и выявления проблем, влияющих на качество предоставления образовательных услуг Школой, был организован онлайн-опрос, в котором принял участие 361 респондент (42% от общего числа родителей 1–11-х классов).

Метод исследования: анкетный опрос. Сроки проведения анкетирования: сентябрь 2022 года.

Результаты исследования представлены ниже:

1. Качество образовательного процесса – 85 и 15 процентов.
2. Условия и оснащенность ОО – 78 и 22 процента.
3. Психологический комфорт в ОО – 92 и 8 процентов.
4. Деятельность администрации – 81 и 19 процентов.

Общие результаты по итогам оценки уровня удовлетворенности родителей представлены в гистограмме ниже



## VIII. КАЧЕСТВО КАДРОВОГО ОБЕСПЕЧЕНИЯ

В целях повышения качества образовательной деятельности в Школе проводится целенаправленная кадровая политика, основная цель которой – обеспечение оптимального баланса процессов обновления и сохранения численного и качественного состава кадров в его развитии в соответствии с потребностями Школы и требованиями действующего законодательства.

Основные принципы кадровой политики направлены:

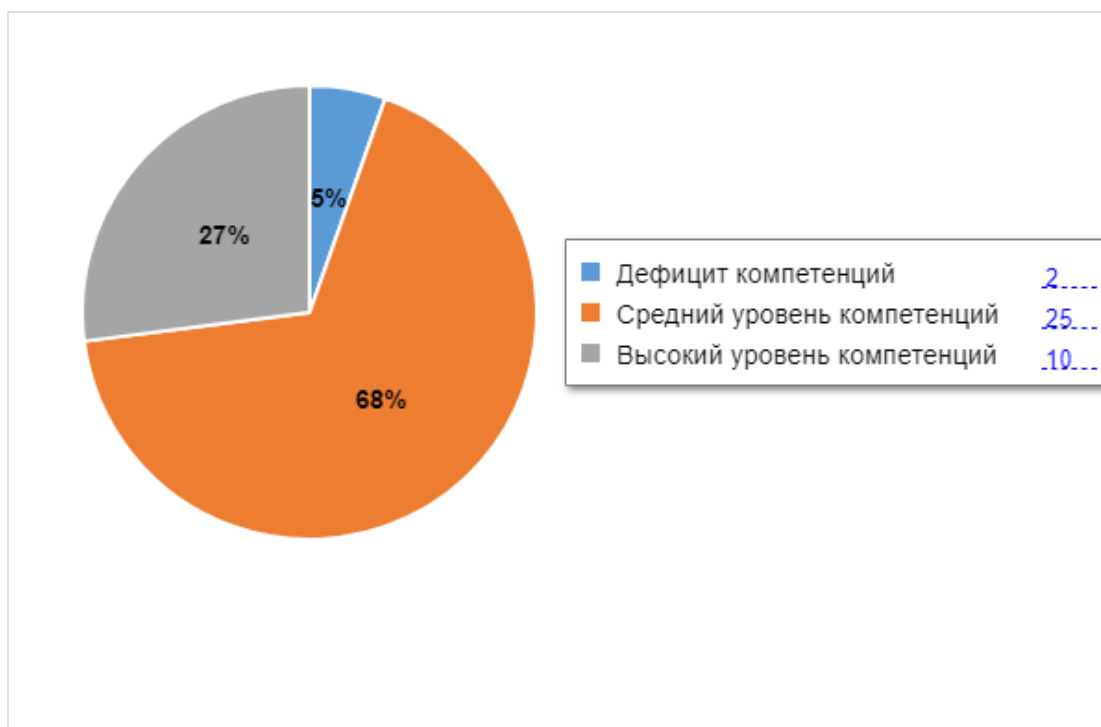
- на сохранение, укрепление и развитие кадрового потенциала;
- создание квалифицированного коллектива, способного работать в современных условиях;
- повышение уровня квалификации персонала.

На период самообследования в Школе работают 23 педагога, из них 1 – внутренний совместитель. Из них один человек имеет среднее специальное образование и обучается в педагогическом университете.

1. В 2021 году анализ занятий урочной и внеурочной деятельности показал, что 20 процентов педагогов начальной, 15 процентов – основной, 10 процентов – средней школы и 10 процентов педагогов дополнительного образования нуждались в совершенствовании ИКТ-компетенций, а более 24 процентов всех учителей считали, что им не хватает компетенций для реализации ФГОС-2021.

Аналогичное исследование в 2022 году показало, что за год данные значительно улучшились: 13 процентов педагогов начальной, 6 процентов – основной, 5 процентов – средней школы и 5 процентов педагогов дополнительного образования нуждаются в совершенствовании ИКТ-компетенций, и только 5 процентов всех учителей считают, что им не хватает компетенций для реализации ФГОС-2021. При этом стоит отметить, что среди 5 процентов учителей, испытывающих трудности в работе по ФГОС-2021, – вновь поступившие на работу в МОУ СШ № 8

Общие данные о компетенциях педагогов, которые работают по ФГОС-2021, представлены в диаграмме ниже.



Таким образом, полученные данные свидетельствуют о росте профессиональных компетенций учителей, эффективной работе с кадрами и выбранными дополнительными профессиональными программами повышения квалификации по реализации ФГОС-2021, совершенствованию ИКТ-компетенций.

2. Анализ условий реализации программы начального общего образования и основного общего образования в части формирования функциональной грамотности обучающихся (способности решать учебные задачи и жизненные проблемные ситуации на основе сформированных предметных, метапредметных и универсальных способов деятельности), включающей овладение ключевыми компетенциями, составляющими основу готовности к успешному взаимодействию с изменяющимся миром и дальнейшему



успешному образованию, показал достаточную готовность педагогических кадров. Так, 100 процентов педагогов понимают значимость применения такого формата заданий, 80 процентов – не испытывают затруднений в подборе заданий, 20 процентов педагогов планируют применение данных заданий после прохождения соответствующего обучения. В связи с обязательным обеспечением условий формирования функциональной грамотности в план непрерывного профессионального образования педагогических кадров МОУ СШ № 8 включены мероприятия по оценке и формированию функциональной грамотности в рамках внутриорганизационного обучения и организации обучения по дополнительным профессиональным программам повышения квалификации педагогов предметных и метапредметных профессиональных объединений.

3. Анализ кадрового потенциала МОУ СШ № 8 для внедрения требований обновленного ФГОС основного общего образования в части обеспечения углубленного изучения учебных предметов с целью удовлетворения различных интересов обучающихся показывает, что 10 процентов педагогов не имеют опыта преподавания предметов на профильном уровне в рамках среднего общего образования. В связи с чем принято решение о планировании адресной подготовки педагогов по выбранным обучающимися учебным предметам для углубленного изучения на уровне основного общего образования, развитии системы наставничества и работы в парах.

4. С целью внедрения ФОП в план непрерывного профессионального образования педагогических и управленческих кадров МОУ СШ № 8 на 2023-й год внесены мероприятия по повышению профессиональных компетенций педагогов для работы по федеральными рабочими программами. Запланировано повышение квалификации педагогов для успешного внедрения федеральных образовательных программ в школах.

5. В 2022 году активность учителей в профессиональных конкурсах повысилась на 15 процентов. Участие в профессиональных конкурсах федерального, регионального и муниципального уровней приняли 30 (45%) педагогов, что свидетельствует о грамотной и эффективной работе управленческой команды. Информация об участии представлена в таблице.

#### IV. ВОСТРЕБОВАННОСТЬ ВЫПУСКНИКОВ

Таблица 20. Востребованность  
выпускников

Год выпуска	Основная школа				Средняя школа				
	Всего	Перешли в 10-й класс Школы	Перешли в 10-й класс другой ОО	Поступили в профессиональную ОО	Всего	Поступили в вузы	Поступили в профессиональную ОО	Устроились на работу	Пошли на срочную службу по призыву
2019	27	9	0	16	27	23	4	0	0
2020	30	7	1	23	9	7	2	0	0
2021	39	13	0	26	9	6	3	0	0

В 2021 году уменьшилось число выпускников 9-го класса, которые продолжили обучение в других общеобразовательных организациях. Это связано с тем, что в Школе с 2020 года осуществляется профильное обучение, которое высоко востребовано обучающимися. Количество выпускников, поступающих в вузы, стабильно по сравнению с общим количеством выпускников 11-го класса.

#### V. ОЦЕНКА ФУНКЦИОНИРОВАНИЯ ВНУТРЕННЕЙ СИСТЕМЫ ОЦЕНКИ КАЧЕСТВА ОБРАЗОВАНИЯ

С целью снижения напряженности среди родителей по вопросу дистанционного обучения в 2021 году на сайте ОО был организован специальный раздел, обеспечена работа горячей телефонной линии по сбору информации о проблемах в организации и по вопросам качества дистанционного обучения. Была предложена анкета

«Удовлетворенность качеством дистанционного обучения в школе».

Результаты анализа анкетирования показывают положительную динамику удовлетворенности родителей по ключевым показателям в сравнении с дистанционным периодом в 2020 году.

По окончании 2020/21 учебного года в адрес Школы поступили благодарности от родителей отдельных классов в адрес педагогов, качественно организовавших период дистанционного обучения. Осенью количество обращений родителей по вопросам организации качества дистанционного обучения сократилось. Этому способствовала работа по обеспечению открытости материалов методического и психолого-педагогического характера по вопросам роли родителей в создании необходимых условий для обучения учащихся в случае временного их перевода на обучение с применением дистанционных и электронных форм.

#### VI. ОЦЕНКА КАДРОВОГО ОБЕСПЕЧЕНИЯ

В целях повышения качества образовательной деятельности в Школе проводится целенаправленная кадровая политика, основная цель которой – обеспечение оптимального баланса процессов обновления и сохранения

численного и качественного состава кадров в его развитии в соответствии с потребностями Школы и требованиями действующего законодательства.

Основные принципы кадровой политики направлены:

- на сохранение, укрепление и развитие кадрового потенциала;
- создание квалифицированного коллектива, способного работать в современных условиях;
- повышение уровня квалификации персонала.

На период самообследования в Школе работают 23 педагога, из них 7 – внутренних совместителей.

1. В 2021 году результаты опроса, анкетирования, посещения уроков, в том числе в онлайн-формате, при выявлении профессиональных дефицитов педагогов-предметников и педагогов дополнительного образования показали, что 42 процента педагогов начальной, 32 процента – основной, 28 процентов – средней школы и 32 процента педагогов дополнительного образования нуждались в совершенствовании компетенций, а более 24 процента всех учителей считали, что им не хватает компетенций для подготовки к дистанционным занятиям. Аналогичное исследование в 2021 году показало значительное улучшение данных: 22 процента педагогов начальной, 18 процентов – основной, 12 процентов – средней школы и 20 процентов педагогов дополнительного образования нуждаются в совершенствовании компетенций, и только 12 процентов всех учителей считают, что им не хватает компетенций для подготовки к дистанционным занятиям.

Таким образом, полученные данные свидетельствуют об эффективности работы с кадрами и выбранными дополнительными профессиональными программами (повышение квалификации) по совершенствованию ИКТ-компетенций, работе с цифровыми инструментами и необходимости работы с новыми кадрами по данному направлению.

2. Анализ условий реализации программы начального общего образования и основного общего образования в части формирования функциональной грамотности обучающихся (способности решать учебные задачи и жизненные проблемные ситуации на основе сформированных предметных, метапредметных и универсальных способов деятельности), включающей овладение ключевыми компетенциями, составляющими основу готовности к успешному взаимодействию с изменяющимся миром и дальнейшему успешному образованию, показал недостаточную готовность педагогических кадров. Так, 30 процентов педагогов испытывают затруднения в подборе заданий, 17 процентов не видят значимости в применении такого формата заданий, 23 процента педагогов планируют применение данных заданий после прохождения соответствующего обучения. В связи с обязательным обеспечением условий формирования функциональной грамотности и недостаточной готовностью кадров в план непрерывного профессионального образования педагогических кадров МОУ СШ № 8 включены мероприятия по оценке и формированию функциональной грамотности – читательской, математической, естественно-научной, финансовой, креативного мышления, глобальных компетенций в рамках внутриорганизационного обучения и организации обучения по дополнительным профессиональным программам (повышение квалификации) педагогов предметных и метапредметных профессиональных объединений.

3. Анализ кадрового потенциала МОУ СШ № 8 для внедрения требований нового ФГОС основного общего образования в части обеспечения углубленного изучения учебных предметов с целью удовлетворения различных интересов обучающихся показывает недостаточную готовность педагогов. Только 35 процентов учителей имеют опыт преподавания предметов на профильном уровне в рамках среднего общего образования. В связи с чем принято решение о

пересмотре плана непрерывного профессионального образования педагогических и управленческих кадров в МОУ СШ № 8» на 2022-й и последующие годы, развитии системы наставничества и адресной подготовки педагогов по выбранным обучающимся учебным предметам для углубленного изучения на уровне основного общего образования, внедрении системы наставничества и работы в парах.

#### IX. КАЧЕСТВО УЧЕБНО-МЕТОДИЧЕСКОГО ОБЕСПЕЧЕНИЯ

Анализ применения ЭСО в МОУ СШ № 8 при реализации основной образовательной программы начального общего образования показывает следующее:

- 3 процента педагогов в рамках урочной деятельности допускают одновременное применение обучающимся более двух устройств, что запрещено санитарными правилами (п. 3.5.2 СП 2.4.3648-20);
- 2 процента обучающихся используют мобильные средства связи для обучения, что запрещается (п. 3.5.3 СП 2.4.3648-20).

Таким образом, заместителю директора по УВР МБОУ МОУ СШ № 8 необходимо провести разъяснительную работу с педагогами по применению ЭСО в учебном процессе.

Обеспеченность доступа к печатным и электронным образовательным ресурсам (ЭОР) в МОУ СШ № 8 составляет 67 процентов. В образовательном процессе используются ЭОР, включенные в федеральный перечень электронных образовательных ресурсов, утвержденный приказом Минпросвещения от 02.08.2022 № 653.

#### X. КАЧЕСТВО БИБЛИОТЕЧНО-ИНФОРМАЦИОННОГО ОБЕСПЕЧЕНИЯ

Общая характеристика:

- объем библиотечного фонда – 5721 единица;
- книгообеспеченность – 100 процентов;
- обращаемость – 3578 единиц в год;
- объем учебного фонда – 3131 единица.

Фонд библиотеки формируется за счет федерального, областного, местного бюджетов.

**Таблица 21. Состав фонда и его использование**

№	Вид литературы	Количество единиц в фонде	Сколько экземпляров выдавалось за год
1	Учебная	3131	2139
2	Педагогическая	138	90
3	Художественная	2000	1300
4	Справочная	96	41

Фонд библиотеки соответствует требованиям ФГОС. В 2022 году все учебники фонда соответствовали федеральному перечню, утвержденному приказом Минпросвещения от 20.05.2020 № 254. В ноябре 2022 года также была начата работа по переходу на новый федеральный перечень учебников, утвержденный приказом Минпросвещения от 21.09.2022 № 858. Подготовлен перспективный перечень учебников, которые Школе необходимо закупить до сентября 2023 года. Также составлен список пособий, которые

нужно будет списать до даты.

В библиотеке имеются электронные образовательные ресурсы – 1338 дисков, сетевые образовательные ресурсы – 60, мультимедийные средства (презентации, электронные энциклопедии, дидактические материалы) – 300.

Средний уровень посещаемости библиотеки – 30 человек в день.

На официальном сайте Школы есть страница библиотеки с информацией о работе и проводимых мероприятиях библиотеки Школы.

Оснащенность библиотеки учебными пособиями достаточная. Фонд дополнительной литературы оцифрован полностью. Отсутствует финансирование библиотеки на закупку периодических изданий и обновление фонда художественной литературы.

В течение 2021 года администрация Школы пополнила фонд электронных учебников на 70 новых изданий. Это позволило удовлетворить потребность в таких изданиях во время дистанционного обучения.

## СТАТИСТИЧЕСКАЯ ЧАСТЬ

### РЕЗУЛЬТАТЫ АНАЛИЗА ПОКАЗАТЕЛЕЙ ДЕЯТЕЛЬНОСТИ ОРГАНИЗАЦИИ

Данные приведены по состоянию на 31 декабря 2022 года.

Показатели	Единица измерения	Количество
Образовательная деятельность		
Общая численность учащихся	человек	459
Численность учащихся по образовательной программе начального общего образования	человек	182
Численность учащихся по образовательной программе основного общего образования	человек	242
Численность учащихся по образовательной программе среднего общего образования	человек	35
Численность (удельный вес) учащихся, успевающих на «4» и «5» по результатам промежуточной аттестации, от общей численности обучающихся	человек (процент)	211 (46,1%)
Средний балл ГИА выпускников 9-го класса по русскому языку	балл	4,3*
Средний балл ГИА выпускников 9-го класса по математике	балл	4,2*
Средний балл ЕГЭ выпускников 11-го класса по русскому языку	балл	62
Средний балл ЕГЭ выпускников 11-го класса по математике	балл	58
Численность (удельный вес) выпускников 9-го класса, которые получили неудовлетворительные результаты на ГИА по русскому языку, от общей численности выпускников 9-го класса	человек (процент)	0 (0%)
Численность (удельный вес) выпускников 9-го класса, которые получили неудовлетворительные результаты на ГИА по математике, от общей численности выпускников 9-го класса	человек (процент)	0 (0%)

Численность (удельный вес) выпускников 11-го класса, которые получили результаты ниже установленного минимального количества баллов ЕГЭ по русскому языку, от общей численности выпускников 11-го класса	человек (процент)	0 (0%)
Численность (удельный вес) выпускников 11-го класса, которые получили результаты ниже установленного минимального количества баллов ЕГЭ по математике, от общей численности выпускников 11-го класса	человек (процент)	0 (0%)
Численность (удельный вес) выпускников 9-го класса, которые не получили аттестаты, от общей численности выпускников 9-го класса	человек (процент)	0 (0%)
Численность (удельный вес) выпускников 11-го класса, которые не получили аттестаты, от общей численности выпускников 11-го класса	человек (процент)	0 (0%)
Численность (удельный вес) выпускников 9-го класса, которые получили аттестаты с отличием, от общей численности выпускников 9-го класса	человек (процент)	10 (11%)
Численность (удельный вес) выпускников 11-го класса, которые получили аттестаты с отличием, от общей численности выпускников 11-го класса	человек (процент)	2(7%)
Численность (удельный вес) учащихся, которые принимали участие в олимпиадах, смотрах, конкурсах, от общей численности обучающихся	человек (процент)	45 (5%)
Численность (удельный вес) учащихся – победителей и призеров олимпиад, смотров, конкурсов от общей численности обучающихся, в том числе:	человек (процент)	25 (2,7%)
– регионального уровня		24 (2,6%)
– федерального уровня		1 (0,1%)
– международного уровня		0 (0%)
Численность (удельный вес) учащихся по программам с углубленным изучением отдельных учебных предметов от общей численности обучающихся	человек (процент)	0 (0%)
Численность (удельный вес) учащихся по программам профильного обучения от общей численности обучающихся	человек (процент)	100 (11%)

Численность (удельный вес) учащихся по программам с применением дистанционных образовательных технологий, электронного обучения от общей численности обучающихся	человек (процент)	459(100%)
Численность (удельный вес) учащихся в рамках сетевой формы реализации образовательных программ от общей численности обучающихся	человек (процент)	0 (0%)
Общая численность педработников, в том числе количество педработников:	человек	23
– с высшим образованием		0
– высшим педагогическим образованием		21
– средним профессиональным образованием		0
– средним профессиональным педагогическим образованием		2
Численность (удельный вес) педработников с квалификационной категорией от общей численности таких работников, в том числе:	человек (процент)	16 (58%)
– с высшей		10 (31%)
– первой		4 (27%)
Численность (удельный вес) педработников от общей численности таких работников с педагогическим стажем:	человек (процент)	17 (33%)
– до 5 лет		3 (29%)
– больше 30 лет		6 (4%)
Численность (удельный вес) педработников от общей численности таких работников в возрасте:	человек (процент)	19 (47%)
– до 30 лет		3 (23%)
– от 55 лет		6 (14%)
Численность (удельный вес) педагогических и административно-хозяйственных работников, которые за последние пять лет прошли повышение	человек (процент)	3 (73%)



квалификации или профессиональную переподготовку, от общей численности таких работников		
Численность (удельный вес) педагогических и административно-хозяйственных работников, которые прошли повышение квалификации по применению в образовательном процессе ФГОС, от общей численности таких работников	человек (процент)	20 (42%)
Инфраструктура		
Количество компьютеров в расчете на одного учащегося	единиц	0,175
Количество экземпляров учебной и учебно-методической литературы от общего количества единиц библиотечного фонда в расчете на одного учащегося	единиц	7
Наличие в Школе системы электронного документооборота	да/нет	да
Наличие в Школе читального зала библиотеки, в том числе наличие в ней:	да/нет	да
– рабочих мест для работы на компьютере или ноутбуке		да
– медиатеки		да
– средств сканирования и распознавания текста		да
– выхода в интернет с библиотечных компьютеров		да
– системы контроля распечатки материалов		да
Численность (удельный вес) обучающихся, которые могут пользоваться широкополосным интернетом не менее 2 Мб/с, от общей численности обучающихся	человек (процент)	459 (100%)
Общая площадь помещений для образовательного процесса в расчете на одного обучающегося	кв. м	3,13

Анализ показателей указывает на то, что Школа имеет достаточную инфраструктуру, которая соответствует требованиям СП 2.4.3648-20 и СанПиН 1.2.3685-21 и позволяет реализовывать образовательные программы в полном объеме в соответствии с ФГОС по уровням общего образования.

В Школе созданы условия для реализации ФГОС-2021: разработаны ООП НОО и

ООО, учителя прошли обучение по дополнительным профессиональным программам повышения квалификации по тематике ФГОС -2021. Результаты реализации ООП НОО и ООО по ФГОС-2021 показывают, что Школа успешно реализовала мероприятия по внедрению ФГОС-2021.

Школа укомплектована достаточным количеством педагогических и иных работников, которые имеют достаточную квалификацию и регулярно повышают квалификацию, что позволяет обеспечивать стабильные качественные результаты образовательных достижений обучающихся. Педагоги Школы владеют высоким уровнем ИКТ-компетенций.

Результаты ВПР показали среднее качество подготовки обучающихся Школы. Кроме этого, стоит отметить, что педагоги Школы недостаточно объективно оценивают обучающихся.

С 1 сентября 2022 года МОУ СШ № 8 приступила к реализации ФГОС начального общего образования, утвержденного приказом Минпросвещения от 31.05.2021 № 286, и ФГОС основного общего образования, утвержденного приказом Минпросвещения от 31.05.2021 № 287, в 1-9 -х классах.